

Releasenotes versie 68b2

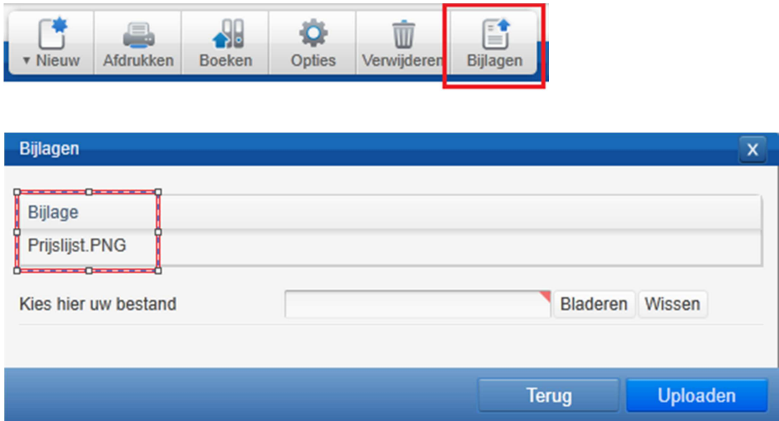
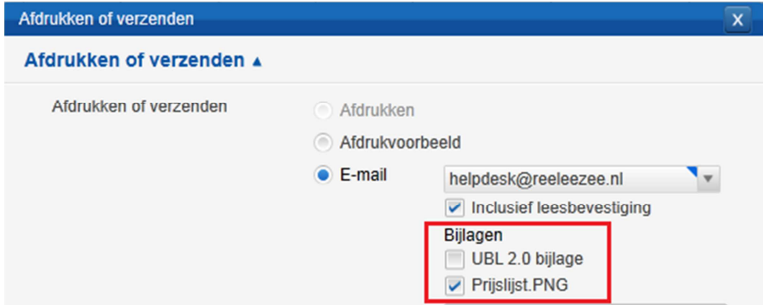
Inleiding

Dit zijn de releasenotes van versie 68b2. De nieuwe versie wordt automatisch voor u klaargezet, u hoeft hiervoor zelf geen actie te ondernemen. Onderstaand vindt u een overzicht van de belangrijkste veranderingen in deze versie. Voor meer informatie hierover kunt u uiteraard altijd contact opnemen met onze Helpdesk op 0346-258088 of helpdesk@reeleezee.nl

Silverlight	
[Nieuw]	Versie 68b2 vereist Microsoft Silverlight versie 4.0.60129.0 of hoger. U hoeft geen actie te ondernemen; Silverlight wordt automatisch bijgewerkt in de Windows updates. U kunt de laatste versie handmatig downloaden op http://www.silverlight.net/

Apple	
[Nieuw]	De Scan-functionaliteit in de map Inbox, waarmee het mogelijk is om inkoopfacturen direct de administratie in te scannen, wordt vanaf nu ook ondersteund voor de Apple iMac en Macbook.
[Fix]	De bedragen op een Kassabon werden op een iMac en Macbook met 3 decimalen weergegeven.

Map Inkomsten																									
[Nieuw]	<p>Een gebruiker van Factuur kan nu zelf het factuurnummer wijzigen, ook als het gewenste nummer lager is dan een eerder gebruikt factuurnummer. Het overzicht waar volgnummers kunnen worden ingesteld, is uitgebreid met het hoogst uitgegeven volgnummer per document. Door erop te klikken verschijnt een lijst met de laatste 10 documenten.</p>  <p>The screenshot shows the 'Instellingen volgnummers' window. It contains a table with the following data:</p> <table border="1"> <thead> <tr> <th>Documenten</th> <th>Volgend uit te geven nummer</th> <th>Hoogst uitgegeven nummer</th> </tr> </thead> <tbody> <tr> <td>Offerte</td> <td>20100001</td> <td>20061015</td> </tr> <tr> <td>Factuur</td> <td>201100052</td> <td>201100051</td> </tr> <tr> <td>Proforma factuur</td> <td>1</td> <td></td> </tr> <tr> <td>Betalingsherinnering</td> <td>201000033</td> <td></td> </tr> <tr> <td>Verkoopbon (boekstuknr)</td> <td>211</td> <td></td> </tr> <tr> <td>Uitgavenbon (boekstuknr)</td> <td>291</td> <td></td> </tr> <tr> <td>Memoriaal (boekstuknr)</td> <td>81</td> <td></td> </tr> </tbody> </table> <p>The tooltip for 'Top 10 hoogst uitgegeven nummers' lists the following:</p> <ul style="list-style-type: none"> 201100051: Betreft: Catering bedrijfsfeest 201100050: Betreft: Bedrijfslunch september en oktober 2011, conform contract 201100049: Betreft: kampioensfeest Dames 1 201100048: Betreft: Catering feestje 201100047: Betreft: Catering lunch abonnement oktober 201100046: Betreft: Feest 30 jarig bestaan Deloitte Amsterdam 201100045: Betreft: BBQ niteravond 201100044: Betreft: boerenfeest catering 201100043: Betreft: cateringkosten feest 201100041: Betreft: Bedrijfslunch augustus 2011, conform contract 	Documenten	Volgend uit te geven nummer	Hoogst uitgegeven nummer	Offerte	20100001	20061015	Factuur	201100052	201100051	Proforma factuur	1		Betalingsherinnering	201000033		Verkoopbon (boekstuknr)	211		Uitgavenbon (boekstuknr)	291		Memoriaal (boekstuknr)	81	
Documenten	Volgend uit te geven nummer	Hoogst uitgegeven nummer																							
Offerte	20100001	20061015																							
Factuur	201100052	201100051																							
Proforma factuur	1																								
Betalingsherinnering	201000033																								
Verkoopbon (boekstuknr)	211																								
Uitgavenbon (boekstuknr)	291																								
Memoriaal (boekstuknr)	81																								

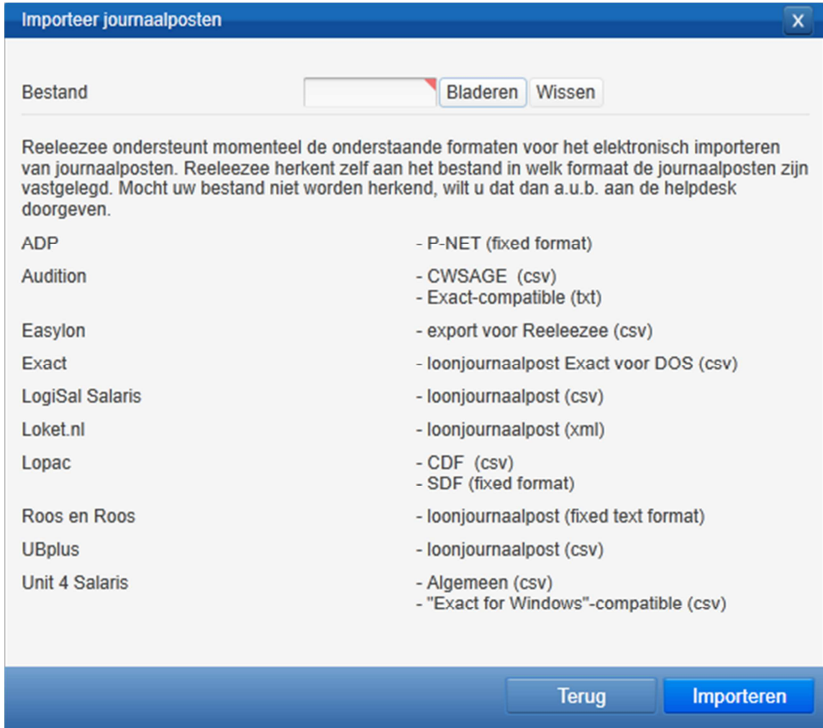
<p>[Nieuw]</p>	<p>Het is nu mogelijk om een bijlage toe te voegen aan een verkoopfactuur. Met de knop 'Bijlage' kunt u een bestand op uw PC opzoeken en uploaden.</p>  <p>Als een factuur met bijlage vervolgens wordt verzonden per e-mail, kan worden geselecteerd welke bijlagen moeten worden meegestuurd.</p> 
<p>[Verbetering]</p>	<p>Een factuur is nu alleen te corrigeren als deze geopend wordt als factuur in het 'Overzicht facturen'. Als de boekingsbon van de verkoopfactuur wordt geopend in het 'Overzicht boekingsbonnen' is hier alle boekhoudkundige informatie in te zien, maar niet aan te passen. Als op de boekingsbon BTW-instellingen werden aangepast, kon dit ongewenste wijzigingen op de factuur tot gevolg hebben.</p>

<p>Map Uitgaven</p> <p>[Nieuw]</p>	<p>De knop 'Opties' op de boekingsbon is verwijderd. U kunt de instellingen nu terugvinden onder de 'Instellingen' bij het betreffende onderdeel op de bon.</p> 
---	---

[Nieuw]	<p>Het is nu mogelijk om inkoopfacturen in andere valuta in te voeren. Op de boekingsbon in de sectie 'Betaling' is er onder 'Instellingen' een valutasoort te kiezen. Automatisch wordt de wisselkoers van vandaag uit het systeem van de Europese Centrale Bank voorgesteld. De wisselkoers is handmatig aan te passen. Het bedrag op de bon wordt met de ingegeven wisselkoers omgerekend en in de administratie ingeboekt in Euro's.</p>  <p>Als op de boekingsbon een datum in het verleden is geselecteerd, wordt de wisselkoers van die dag voorgesteld. De historische wisselkoersen zijn beschikbaar tot 1 januari 2002 (invoering van de Euro).</p>
[Fix]	<p>Voorkeursinstellingen voor het BTW-tarief van een leverancier werden niet altijd juist overgenomen op de boekingsbon. Dit is verholpen.</p>

Map Kas & Bank	
[Verbetering]	<p>Naar aanleiding van de wijziging in de bestanden met bankmutaties van de Friesland Bank, hebben wij onze importfunctie aangepast. De .csv bestanden zijn nu weer probleemloos te importeren.</p>

Map Inbox	
[Nieuw]	<p>Naast de reeds ondersteunde formaten JPG, PNG, TIF en PDF, is het nu ook mogelijk om E-facturen in het UBL 2.0 formaat in te laden met de knop 'Upload' in de map Inbox.</p>

Map Financieel	
[Nieuw]	<p>Loonjournaalposten uit diverse salarisadministratie pakketten zijn nu ook in de Next Generation versie te importeren met de knop 'Import' in het Overzicht memoriaal.</p> 
[Nieuw]	<p>Loonjournaalposten uit het softwarepakket Nocore zijn nu ook importeerbaar. Nocore werkt daarnaast aan een koppeling.</p>
[Fix]	<p>In loonjournaalposten uit specifieke versies van Unit 4 werden Debet en Credit niet goed verwerkt. Dit is verholpen.</p>

Map Kassa	
[Nieuw]	<p>Bij het uploaden van een logo in NG wordt het logo nu gesynchroniseerd naar de kassa.</p>
[Nieuw]	<p>Bij het factureren van kassabon(nen) die zijn aangeslagen 'op rekening' kan nu de datum genegeerd worden als regels worden samengevoegd.</p> 

[Nieuw]	Het is nu mogelijk om een Afdeling (dimensie of kostenplaats) te koppelen aan een kassagroep. Rapportages kunnen vervolgens geëxporteerd worden per Afdeling.
[Verbeteringen]	De snelheid van het openen van een Overzicht kassabonnen is verbeterd.
[Fix]	In administraties met grote hoeveelheden kassabonnen was het niet mogelijk om het rapport 'Interne periodiek rapportage' te exporteren. Dit is opgelost.