

Wanneer u wilt dat uw banktransacties van uw ABN AMRO bankrekening direct worden verwerkt in uw **bestaande** Reeleezee administratie, dient u een aantal eenvoudige stappen te doorlopen. In deze compacte handleiding zetten we die stappen helder op een rij.

1 Aanvragen van de koppeling via ABN AMRO

Bestaande abonnees van Reeleezee kunnen de koppeling aanvragen op een speciale sectie van de site van ABN AMRO. Op de pagina www.abnamro.nl/internetboekhouden treft u alle informatie aan over de koppeling. Via het tabblad 'aanvragen' kunt u ABN AMRO toestemming geven om de mutaties van uw zakelijke rekening automatisch door te zenden naar Reeleezee. Bij het invullen van dat formulier vraagt men u naar een zogeheten synchronisatiecode:

Scherm 1 van 2

Algemeen

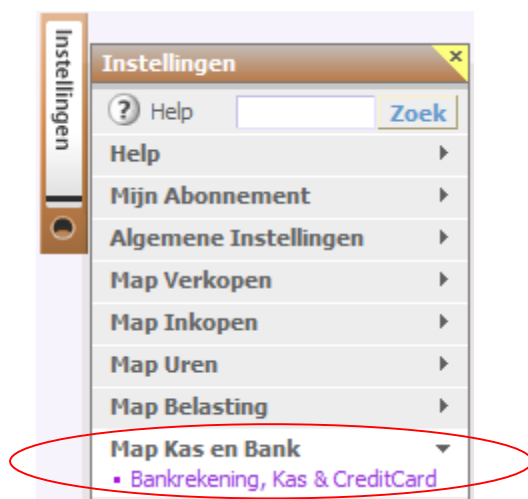
Hebt u al een Reeleezee online boekhouding? Ja, ik heb al een Reeleezee online boekhouding
Stuur s.v.p. mijn gegevens naar Reeleezee, zodat ze mijn bij- en afschrijvingen in mijn online boekhouding kunnen verwerken.

Nee, ik heb nog geen Reeleezee online boekhouding
Ik wil een aanbieding voor een Reeleezee abonnement met de ABN AMRO korting ontvangen.
Stuur s.v.p. mijn gegevens door naar Reeleezee, zodat zij mij een aanbieding kunnen sturen.

Reeleezee synchronisatiecode

2 Waar vindt u de synchronisatiecode in Reeleezee?

De synchronisatiecode kunt u vinden bij de instellingen van uw bankrekening in Reeleezee. Deze instellingen kunt u bereiken via de oranje map Instellingen.



Wanneer u dit tabblad kiest, verschijnt aan de rechterzijde van het scherm een lijst met alle bij Reeleezee reeds bekende bankrekeningen (maar ook credit-card en kasrekeningen).


Rekening	Soort	Bank	Grootboek	Standaard rekening
65.37.31.671	Bank	ABN-AMRO bank	ABN-AMRO bank 65.37.31.671	Ja
Euro/MasterCard 5549	Creditcard	Euro/MasterCard	Euro/MasterCard 5513 3655 2311 5549	
Kas	Kas	-	Kas	

In de meeste gevallen zal bij een al bestaande administratie de bankrekening waarvoor u de koppeling wilt aanvragen al ingevoerd zijn. Wanneer dat niet het geval is kunt u met de knop 'nieuw' rechtsboven de bankrekening alsnog toevoegen.

3 Het activeren van de koppeling

Door in het bovenstaande overzicht de ABN AMRO bankrekening te selecteren door erop te klikken, komt u in een scherm waarin u de instellingen van deze bankrekening aantreft. Op dit scherm treft u ook de instelling van de synchronisatiecode aan.

Synchronisatie

 ABN-AMRO

Deze bank ondersteunt synchronisatie met Reeleezee
Zet deze optie aan, indien u via uw bank gebruik maakt van betalingen en afschriftinformatie middels synchronisatie. Vraag aan uw bank of zij deze service bieden.

Nieuwe synchronisatie code

Bestaande synchronisatie code

Kies een bestaande synchronisatie code.

Vink de optie 'Deze bank ondersteunt synchronisatie met Reeleezee' aan en klik vervolgens rechts onderin het scherm op opslaan:

De synchronisatie die u (eenmalig) genereert is vervolgens zichtbaar op het instellingenschermbord:

<p>Synchronisatie</p> 	<input checked="" type="checkbox"/> Deze bank ondersteunt synchronisatie met Reeleezee Zet deze optie aan, indien u via uw bank gebruik maakt van betalingen en afschriftinformatie middels synchronisatie. Vraag aan uw bank of zij deze service bieden. 68277-53DED-854B3-2B864-D655F Naar klembord kopiëren
---	--

Dit is de code die u nodig heeft om op de website van ABN AMRO het formulier voor de aanvraag te kunnen invullen. Noteer de code in Reeleezee zorgvuldig, want als u deze niet exact overneemt op het formulier zal de koppeling niet werken. U kunt natuurlijk eenvoudig gebruik maken van knip-en-plak tussen de Reeleezee instellingen en het ABN AMRO formulier (control-C en control-V):

U kunt ook gebruik maken van de link 'naar klembord kopiëren'. Wanneer u deze optie kiest, kun u vanaf het klembord met control-V of met gebruik van de rechtermuisknop de code plakken in het formulier van ABN AMRO:

Reeleezee synchronisatiecode 

4 *Stuur het formulier per post op naar ABN AMRO*

Wanneer u het formulier op de website van ABN AMRO heeft ingevuld, dient u dit allereerst af te drukken en op te sturen naar:

ABN AMRO Bank NV
Fulfilment & Services SK0000
Antwoordnummer 5149, 3000 VB Rotterdam



Vergeet u vooral niet om ook op de knop verzenden te klikken. Daarmee verstuurt u uw aanvraag ook naar Reeleezee. U ontvangt van Reeleezee een e-mail met een bevestiging wanneer uw aanvraag in goede orde is ontvangen.

ABN AMRO controleert u aanvraag op de juiste handtekening en gegevens, en na het verwerken van uw aanvraag zal Reeleezee binnen enkele werkdagen uw banktransacties gaan ontvangen. U ontvangt eveneens een e-mail met een bevestiging wanneer uw aanvraag is geaccepteerd en de koppeling is geactiveerd.

5 *Waar zie ik de banktransacties in Reeleezee?*

Om uw automatisch verstuurd mutaties in te zien gaat u naar de map 'Kas & Bank' en selecteert u de ABN AMRO rekening waarvoor de koppeling is geactiveerd. U ziet daar de vanuit ABN-AMRO verzonden mutaties als regels in het tabblad van de maand waarop ze betrekking hebben.

Net als bij geïmporteerde bankmutaties het geval is, vindt u onder het tabblad bank-imports een overzicht van alle direct via ABN AMRO ontvangen mutaties:

Datum	Nr.	Omschrijving	Bedrag bij	Bedrag af
4-2-2009	2	BEA NR:SPHN02 04.02.09/09,58 KANTOORBOEKHANDEL TIEL,PAS111 0000000000 → Nog te boeken	49,40	49,40 
6-2-2009	2	BEA NR:SWL001 06.02.09/08,13 NS-GELDERMALSEN 20 GELDE,PAS111 0000000000 → Nog te boeken	16,50	16,50 

Door op een regel te klikken kunt u nog detailinformatie bekijken over de boekingen.