

# Koppeling tussen Reeleezee en Knab Zakelijk activeren

In deze Startgids staat beschreven hoe Knab Zakelijk bankrekeningen aan Reeleezee Administratie kunnen worden gekoppeld. De transactie-informatie en saldi van een gekoppelde bankrekening worden automatisch verwerkt in Reeleezee, waardoor het bankboek altijd up-to-date is.

## 1 Inloggen in Knab Zakelijk

Log in op de website van Knab met uw gebruikersnaam en wachtwoord. Als u bent ingelogd kiest u onderin uw scherm voor “Betalen > Service > Boekhoudpakket koppelen”.



## 2 Rekening(en) selecteren

In het volgende scherm krijgt u een overzicht van uw Knab-rekening(en) en aanbieders van boekhoudpakketten.



## Koppeling tussen Reeleezee en Knab Zakelijk activeren

Selecteer hier de rekening(en) die u wilt koppelen door deze aan te vinken. Selecteer hierna Reeleezee als boekhoudpakket en klik vervolgens op de knop “Open Reeleezee”. De inlogpagina van Reeleezee wordt geopend in een nieuw venster van uw browser. Sluit het Knab venster niet af.


### 3 Inloggen in Reeleezee

Voer de gebruikersnaam en het wachtwoord van uw Reeleezee Administratie in, en klik op “Log in”.



#### 4 Controleren in Reeleezee

In Reeleezee krijgt u een overzicht van de eerder geselecteerde Knab rekening(en) die in uw Reeleezee Administratie is/zijn gevonden. Controleer a.u.b. of dit overzicht overeenkomt met de selectie die u bij stap 2 heeft gemaakt.



**Bankkoppeling**

**knab.**

**Bankrekeningen (1)**

Hieronder treft u een overzicht aan van alle rekeningen in uw contract met uw bank die in uw huidige Reeleezee administratie voorkomen. De vinkjes tonen de selectie die u binnen uw bankpakket heeft gemaakt. Controleer a.u.b. deze instellingen en bevestig deze om ze op te slaan in uw administratie. U wordt daarna automatisch teruggeleid naar uw bank omgeving.

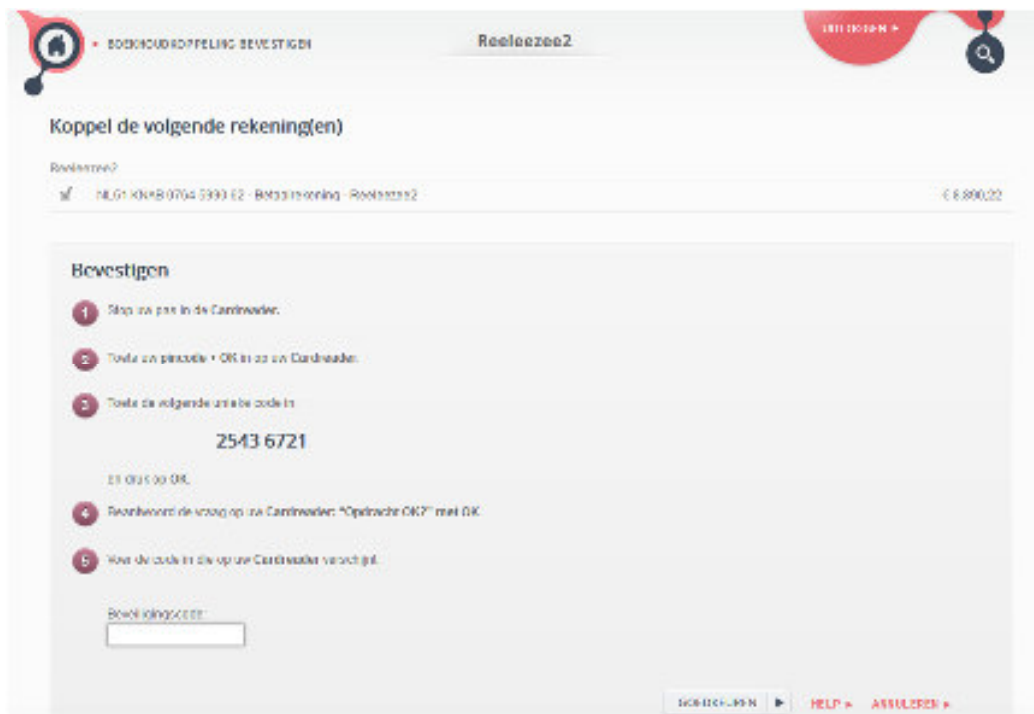
Rekening	Status	Actief	Valuta
✓ NL51KNAB0764599062	Aanwezig	✘	Euro

✘ Terug ✓ Accorderen

Als het overzicht van de rekening(en) klopt, klikt u op de knop “Accorderen”. U wordt daardoor weer teruggebracht naar Knab Zakelijk.

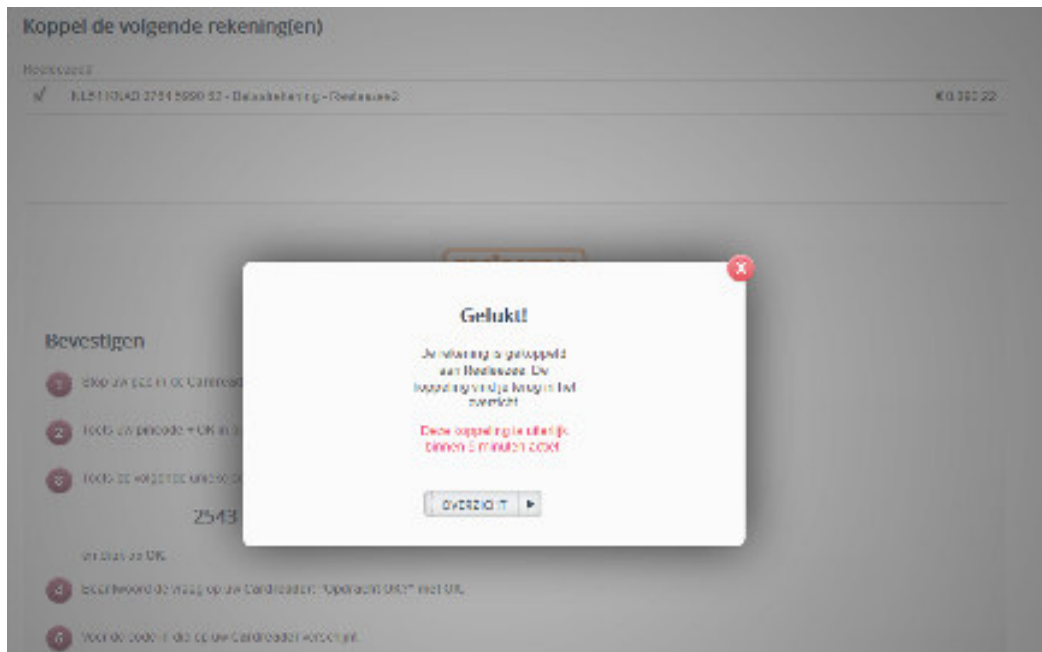
## 5 Bevestigen met de Cardreader

U komt weer terug in Knab Zakelijk. Hier kunt u de boekhoudkoppeling bevestigen met uw Knab Cardreader. Volg daarvoor de stappen op uw scherm.



Als u deze stappen correct doorloopt krijgt u de volgende melding:

## Koppeling tussen Reeleezee en Knab Zakelijk activeren



De koppeling is binnen 5 minuten geactiveerd. Dinsdag t/m zaterdag worden de bankmutaties van de dag ervoor in Reeleezee Administratie geïmporteerd, tussen 07:00 en 10:00. De bankmutaties die plaatsvinden in het weekend worden meegenomen in de import op dinsdag.

